

TÝDENNÍ PLÁN UČIVA

11.- 15. května 2020 (Domškola)



ČESKÝ JAZYK

SLABIKÁŘ3 str. 2 - 5

- Písmena již známe všechna - **HURÁ!** Třetí díl slabikáře je plný příběhů, pohádek a básniček, procvičovat budeme čtení s porozuměním a nejen to 😊.
- Nahrála jsem několik výukových videí (jen velmi jednoduše, omlouvám se za kvalitu), ve kterých vypracuji vždy jednu stranu. Prvňáčkové budou moci pracovat se mnou a zkontrolovat si zároveň svoji práci ve slabikáři. Snad budou alespoň pro někoho užitečná.

Videa zde:

Str. 2 <https://youtu.be/GHvnzsvW8R8> (dohraji ještě zbytek, zlobil mě telefon ☺)

Str. 3 <https://youtu.be/Oj7gTa4Dv-k>

Str. 4 <https://youtu.be/hsrje3r8l7c>

Str. 5 <https://youtu.be/7u9NFeUg7FA>

Videa k dalšímu procvičování čtení:

<https://zsbcupice.cz/hot-potatoes/citanka-2-rocnik/sen1.htm>

<https://zsbcupice.cz/hot-potatoes/citanka-2-rocnik/sen2.htm>

Další možnosti k procvičování čtení najdete v materiálech (z Vitálky)

PÍSANKA2 str. 44 - 48

- naučíme se psát slova s písmenem **f**, **g**.

Videa k psaní:

<https://www.youtube.com/watch?v=u24L5Y3zUy0> - písmeno **f**

<https://www.youtube.com/watch?v=B1CKJys9zvs> - písmeno **g** (stačí začátek)

Hra: CHYŤ A ŘÍKEJ

Hraje se minimálně ve dvojici. Procvičujeme slovní zásobu a tvoření slov. Budeme potřebovat míč (nebo třeba plyšovou hračku, nafukovací balónek...). Vybereme si písmeno (můžeme si napsat písmena na papírky a při každém hraní losovat). Házíme si míčem a na každé chytení míče musíme říct slovo začínající na dané písmeno. Slova se nesmí opakovat a míč by neměl spadnout na zem. Vyhrává ten z dvojice (trojice...), kdo řekl poslední slovo (další hráči již nevědí).



ANGLIČTINA

Opakování lekce 6 - BATHTIME

Video k procvičení:

<https://www.youtube.com/watch?v=JoJJ77SGwdM>

PS str. 49 - viz video níže

<https://www.youtube.com/watch?v=BYkLqNWUTi8>

Nová slovíčka:

<https://www.youtube.com/watch?v=eG66UdP1I1w>

https://www.youtube.com/watch?v=hq_49UDC6Xg

PS str. 50 - viz video níže

<https://www.youtube.com/watch?v=gW27xCD8uE4>



MATEMATIKA

Možnosti k online procvičování jsou zde:

<https://zsbcupice.cz/hot-potatoes/matematika/1.rocnik-m/scitani-odcitani-do20/do-dvaceti9.htm>

<https://zsbcupice.cz/hot-potatoes/matematika/1.rocnik-m/scitani-odcitani-do20/do-dvaceti10.htm>

Práce v pracovním sešitě **MATEMATIKA3:**

M3 str. 7-9

GEOMETRIE - Hra s tangramy (v materiálech z Vitálky, mnoho dalších vzorů je ke stažení na internetu)

PS str. 59 (opakování)



PRVOUKA

PS str. 61 (PTÁCI)

- koukněte na videa ☺

<https://www.youtube.com/watch?v=O0wfPIELiAw>

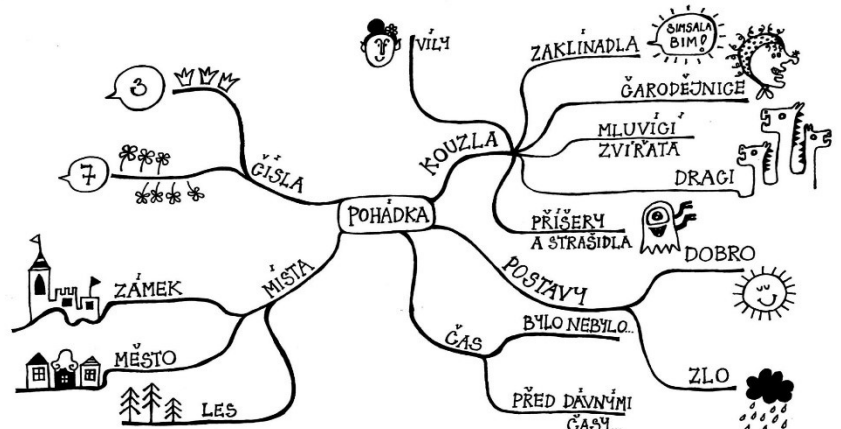
HLASY PTÁKŮ S HÁDANKOU:

<https://www.youtube.com/watch?v=HJb4-EBfkY4>

<https://www.youtube.com/watch?v=fL5R6PRrQ1U>


- můžete si vyzkoušet tzv. **MYŠLENKOVOU MAPU** ☺

- Začněte od středu papíru, aby bylo možné přidávat myšlenková vlákna všemi směry.



- Nebojte se kreslit, obrázek je často názornější než slovo.

Badatelé, mapu můžete pojmout jako výpis všech druhů ptáků, které znáte nebo jako výpis všech informací, které o ptácích víte. Po práci v pracovním sešitě a zhlédnutí videa, můžete mapu ještě doplnit ☺. My si ve škole určitě znovu vše vysvětlíme a vyzkoušíme.



HUDEBNÍ VÝCHOVA

TĚLESNÁ VÝCHOVA

Když máme téma ptáci ☺:

<https://www.youtube.com/watch?v=rR7Zf5xd-T0> – Vyletěla holubička


<https://www.youtube.com/watch?v=N9q6-P8g2eg> – Datel (Svěrák/Uhlíř)

Pohyb je moc důležitý a zdravý, hlavně venku. Ale když bude zrovna ošklivé počasí, můžete si vyzkoušet následující cvičení:

<https://www.youtube.com/watch?v=BjPi-QiVnwa>

<https://www.youtube.com/watch?v=LfCv7L5eJXs>

Tipy na ptačí výzdobu ☺



ČSP

a VV

