

3.B

Český jazyk

- Opakuj si vyjmenovaná slova a slova příbuzná B – Z, abys je všechny nezapomněl/a , použij k tomu také odkazy k procvičování ☺
- Učebnice str. 51/7, 9 do ČJ-Š
- Učebnice str. 52/12 do ČJ -Š , slovesa podtrhni (prosím vyfotit a poslat)
- Učebnice str. 53 – připomeň si slovní druhy, nauč se je vyjmenovat a jak je poznáme ve větě
- Pracovní sešit str. 52 – P,S,V,Z
- Pracovní sešit str. 53 (prosím vyfotit a poslat)
- Vyjmenovaná slova str. 36/ 2,3,5 (prosím vyfotit a poslat)
- Čítanka str. 78-79
- Učebnice str. 95– nejprve si přečti příběh a pak do sešitu na sloh napiš příběh buď a) O Červené karkulce b) O dvanácti měsíčkách nebo za c) O neposlušných kůzlátkách
- PRO RYCHLÍKY – MŮŽETE SI DODĚLÁVAT V PRAVOPISE DO STRANY 24..:)
- Po celou dobu uzavření škol čti pravidelně nějakou knihu, až jí dočteš zapiš si jí do čtenářského deníku a můžeš se pustit do další.
- odkazy k procvičování:
 - http://www.ucirna.cz/cestina/vyjmenovana_slova_
 - <https://skolakov.eu/cesky-jazyk/3-trida/vyjmenovana-slova-po-v-slovni-spojeni/vyber.htm>
 - <https://www.youtube.com/watch?v=-7xFETdiFg>
 - <https://programalf.com/alfbook/index.html?lng=cz>
 - www.onlinecviceni.cz

Matematika

- Učebnice str. 49/ 1,2,3 – do M-Š
- Učebnice str. 50/ 1,2 – do M-Š
- PS str. 32, 33
- PRO RYCHLÍKY – můžete si v počteníčku dodělat vše do str. 23
- Odkazy k procvičování (prosím, nezapomínejte také na násobení a dělení)

<https://skolakov.eu/matematika/3-trida/scitani-a-odcitani-do-1000-zpameti/spojovacky1/spojovacky1.html>

Prvouka

- Učebnice str. 55
- PS str. 47

Anglický jazyk

odkaz na procvičení slovní zásoby, anglické písničky, anglické hry

<https://elt.oup.com/student/happystreet/level1/?cc=cz&selLanguage=cs>

- Vypracuj pracovní list

- **ANGLICKÝ JAZYK**
- > zopakuj si nová slovíčka v učebnici na straně 40
- > můžeš si zkusit zahrát hru, také v učebnici, strana 43
- > procvič si nová slovíčka v pracovním sešitě, na straně 51 vylušti křížovku na straně 52 vybarvi podle návodu obrázků
- > cvičení z pracovního sešitu vyfoť a pošli svému vyučujícímu :-)

Pracovní listy z českého jazyka – dobrovolné

1. Doplňte i, í, y, ý:

Ml_nář se v_dal k bl_zkému ml_nu. B_l jsem nemocný a pol_kal jsem p_lulky.
Bab_čka je nedosl_chavá. Pep_ček se učil, co je sudokop_tník a lichokop_tník.
Brz_čko se přibl_ží tuhá z_ma. Ve škole mě baví v_tvorná v_chova. Dostal jsem
mal_nové l_zátko. Mam_nka mně vždy říká, um_j si dobře ruce. Špagety si
postrouhám s_rem. Ve sklepě jsem se lekl malé m_šky. Květy op_lují p_lné
včelky. Mám b_strého s_na. V pohádce b_la bab_čka b_linářka.

2. Najdi chyby v textu (barevně zvýrazni):

Pryncezna Lada měla miší kožíšek. Rybářovi se v sýti zachytila kouzelná rybyčka.
Sliším zpívat princeznu Zpěvanku. Bidlím nedaleko sýdliště. Do těsta zašlehám
ztuhlé býlky. V Bidžově byla velká zima. Na dovolené jsme navštívili vinný
sklýpek. Nemám rád zymní sporty. Zýtra se určitě uvidíme. V ZOO uvidíš sísle,
netopýra i síčka. Náš kocour se rád lýsá. Přísloví říká: co na srdci, to na jaziku.

3. Vymysli věty se slovy:

víla.....

opylovat.....

lýsá.....

u syna.....

slepíš.....

zívat.....


4. Spoj správně dvojice:

Pyl	si hrály děti
Pil	je špatná vlastnost
Pýcha	nádobí
Píchá	je žlutý prášek
Na pysku	limonádu
Na písku	kaktus
Mýt	babička
Mít	krávy seděla moucha
Milá	zmrzlinu
Lyže	vesnice
Líže	dobrou rodinu
Lyska	se a bude bouřka
Líska	je bydliště mlynáře
Blízká	je sportovní náčiní
Blýská	je kachna
Mlým	s ořechy
Mlít	mouku
Bít	učitelem
Být	vědomosti
Nabýt	pušku

Nabít	je žlutý nerost
Sýra	je, když jsem někde vysoko
Síra	psa je špatná věc
Vížka	vzniká ve vodě nebo ve vzduchu
Výška	kousek si dám ke snídani
Výr	je malá věžička
Vír	je velká sova

Pracovní listy matematika – dobrovolné

Vypočítej příklady a obrázek vybarvi.



modrá	žlutá	černá	zelená	oranžová	červená
24	29	33	41	48	62

Odcítání dvojciferných čísel bez přechodu desítky
typ 55 – 34

77	66 – 25 =	87 – 46 =	95 – 72 =	34 – 23 =
	38 – 17 =	99 – 77 =	80 – 27 =	96 – 36 =
	86 – 75 =	67 – 21 =	78 – 24 =	23 – 21 =
	98 – 67 =	79 – 53 =	35 – 11 =	69 – 58 =
	23 – 12 =	68 – 54 =	79 – 34 =	55 – 34 =
	87 – 74 =	96 – 73 =	60 – 49 =	96 – 66 =
	95 – 62 =	66 – 35 =	84 – 44 =	98 – 87 =
	85 – 61 =	79 – 76 =	97 – 93 =	97 – 37 =
	96 – 33 =	94 – 61 =	76 – 26 =	40 – 16 =
	88 – 17 =	66 – 55 =	68 – 57 =	76 – 24 =
	69 – 47 =	74 – 51 =	63 – 41 =	97 – 56 =
	89 – 21 =	99 – 86 =	59 – 38 =	86 – 64 =
	97 – 86 =	74 – 54 =	70 – 52 =	66 – 52 =
	69 – 45 =	49 – 15 =	27 – 16 =	87 – 66 =
	89 – 84 =	97 – 72 =	66 – 43 =	99 – 78 =
	49 – 36 =	49 – 27 =	82 – 31 =	50 – 37 =
	87 – 73 =	36 – 25 =	68 – 47 =	47 – 26 =
	76 – 15 =	79 – 38 =	24 – 13 =	72 – 31 =
	87 – 52 =	67 – 53 =	96 – 45 =	80 – 69 =
	66 – 41 =	98 – 56 =	99 – 88 =	78 – 52 =
	89 – 85 =	77 – 45 =	78 – 57 =	38 – 26 =
	95 – 53 =	84 – 22 =	90 – 36 =	98 – 77 =

Sečítání a odčítání dvojciferných čísel bez přechodu des
typ 32 + 62, 55 – 34

81	76 + 13 =	89 – 67 =	64 + 26 =	88 – 44 =
	86 – 61 =	99 – 37 =	42 – 31 =	64 – 21 =
	47 + 23 =	21 + 47 =	49 – 17 =	64 + 22 =
	86 – 35 =	75 – 61 =	31 + 58 =	56 – 41 =
	96 – 11 =	92 – 51 =	59 – 27 =	54 – 21 =
	32 + 44 =	25 – 14 =	77 – 63 =	85 – 73 =
	69 – 47 =	98 – 48 =	65 – 21 =	21 + 19 =
	76 – 34 =	92 – 81 =	81 + 12 =	32 + 68 =
	21 + 33 =	65 + 31 =	77 – 52 =	33 – 22 =
	99 – 76 =	42 + 27 =	49 – 35 =	89 – 62 =
	95 – 51 =	67 – 16 =	89 – 36 =	36 + 63 =
	89 – 74 =	89 – 27 =	79 – 56 =	43 + 53 =
	54 + 26 =	47 + 42 =	76 + 24 =	68 – 38 =
	78 – 46 =	75 – 64 =	68 – 24 =	32 + 28 =
	68 – 26 =	21 + 28 =	75 – 52 =	43 + 36 =
	21 + 71 =	68 – 47 =	46 + 22 =	22 + 65 =
	32 + 55 =	54 + 16 =	21 + 57 =	47 + 53 =
	55 – 14 =	96 – 94 =	28 – 16 =	78 – 71 =
	32 + 13 =	65 – 32 =	54 + 32 =	81 + 13 =
	67 – 45 =	84 + 11 =	56 – 26 =	38 – 18 =
	65 – 44 =	28 – 15 =	43 + 36 =	32 – 11 =
	76 + 12 =	75 – 73 =	78 – 35 =	43 + 21 =

Lab Activity October


LK2



Activity: Learning the colors

Name: _____ Date: _____

Color each figure to the corresponding color



black ant



chicken yellow




green frog



blue fish




red ladybug




grey elephant




orange lion




white rabbit



purple parrot



pink pig



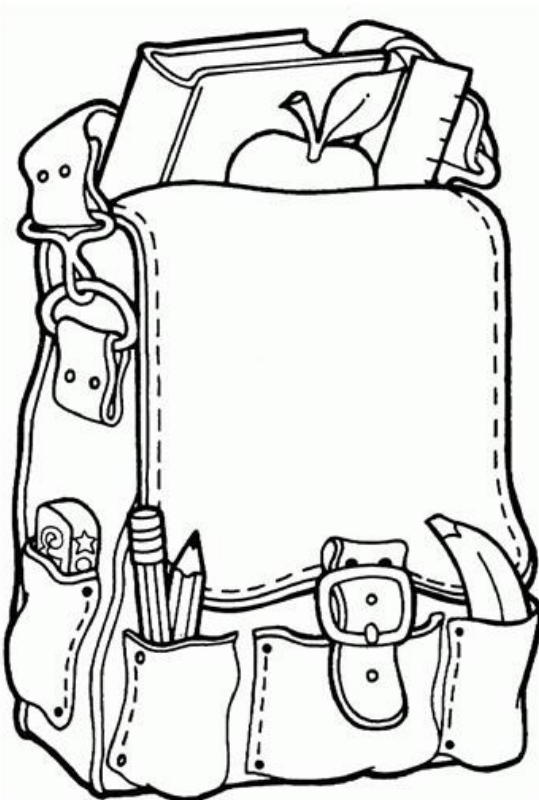
brown dog

NAME: _____ DATE: ___/___/___ TEACHER BRUNA

1. Unscramble the letters to make COLOURS! Then, colour the star correspondently.

DRE _____	☆
NGEER _____	☆
UELB _____	☆
CALBK _____	☆

KINP _____	☆
ENOARG _____	☆
NBOWR _____	☆
LOYLWE _____	☆



2. Colour the picture according to the instructions:

- the BOOK is BLUE
- the RULER is PINK
- the BACKPACK is BROWN
- the ERASER is YELLOW
- the PENCIL is RED
- the BANANA is PURPLE
- the APPLE is ORANGE
- ADD a school supply and colour it!