

3.B

Český jazyk

- Opakuj si vyjmenovaná slova B – S, abys je všechny nezapomněl/a , použij k tomu také odkazy k procvičování 😊
- v učebnici na str. 42 se podívej na výjimky, které máme v zeleném a fialovém rámečku – zapiš si je do sešitu na vyjmenovaná slova.:
- uč. Str. 42/ 3 do ČJ- Š (prosím vyfotit a poslat)
- odkazy k procvičování:
 - http://www.ucirna.cz/cestina/vyjmenovana_slova_s.php
 - <https://skolakov.eu/cesky-jazyk-3-trida/vyjmenovana-slova-po-s>
 - <https://www.youtube.com/watch?v=-7xFETdiFg>
 - <https://programalf.com/alfbook/index.html?lng=cz> – tohle by se vám mohlo líbit..:)
- PS str. 40/3 , str. 41
- Vyjmenovaná slova str. 22/ 5 (prosím vyfotit a poslat)
- Pravopis str. 25 – procvičování vyjmenovaných slov po S
- PRO RYCHLÍKY – MŮŽETE SI DODĚLÁVAT V PRAVOPISE DO STRANY 24..:)
- Samozřejmě čtení knížky a pokud jí budeš mít přečtenou zapiš si jí do čtenářského deníku..:)

Další procvičování: www.onlinecviceni.cz

+ vypracovat online test (odkaz pošlu také do skupiny a na emaily)

Matematika

- Procvičuj si zaokrouhlování trojmístných čísel a násobilku
- Do sešitu - učebnice str. 38/ 5 (prosím vyfotit a poslat)
- PS str. 24
- Učebnice str. 60 – polopřímka (přečti si zelené rámečky)
- Do sešitu na geometrii uč. Str.60/3 (vyfotit a poslat)
- **Pošlu prezentaci geometrie na email a do skupiny**
- Odkazy k procvičování (prosím, nezapomínejte také na násobení a dělení)
- www.skolakov.eu

www.onlinecviceni.cz

Prvouka

- Učebnice str. 46
- PS str. 39

Anglický jazyk

odkaz na procvičení slovní zásoby, anglické písničky, anglické hry

<https://elt.oup.com/student/happystreet/level1/?cc=cz&sellLanguage=cs>

<https://www.youtube.com/watch?v=osgFO98k3FE> – naučil jsi se nějaká nová slovíčka? Zapiš si je do slovníčku..:)

Dobrovolný úkol po celou dobu uzavření škol - VV

Nakresli či namaluj obrázek na téma JARO. Můžeš použít vodové barvy, pastelky, voskovky, temperry atd. Opravdu záleží jen na tobě. Pokud pošleš fotku svého obrázku, budu moc ráda.:) Nezapomeň si obrázek schovat a až se vrátíme do školy. Dáme ho na nástěnku.

PŘIPOMEŇ SI! 😊

PODSTATNÁ JMÉNA – názvy osob, zvířat, věcí, vlastností a dějů

Máma, pes, sýr, stůl apod.

PŘÍDAVNÁ JMÉNA – vyjadřují vlastnosti podstatných jmen, ptáme se na ně **jaký?**

Červený, velký, nový, starý apod.

SLOVESA – vyjadřují činnost (kdo, co dělá)

Běží, začervenal se, spí, píše apod.

Pracovní list z českého jazyka – dobrovolný

Kdo má možnost, může si vytisknout. Ostatní si to prosím přepište na papír. 😊 a pošlete zpět ke kontrole 😊

1) Doplň i, í, y, ý. Potom spoj vyjmenované slovo se slovem příbuzným

s__ček

s__slí

s__n

s__rový

s__sel

s__korčí

s__r

nes__čkuj

s__korka

S__chrov

s__chravý

s__novec

2) Na otázky odpověz pouze jedním vyjmenovaným slovem.

- *Který pták u nás zůstává na zimu?* _____
- *Který živočich spí hlavou dolů?* _____
- *Které slovo je souznačné ke slovu blýskat se?* _____
- *Co sbírají včely z květů?* _____

3) Vyhledej skrytá vyjmenovaná slova a užiž ve větách (vymysli na ně větu)

ILYŽETL _____.

LTLYSÝT _____.

IÝOBYČEJK _____.

LYMYSLIM _____.

IPÝCHAS _____.

4) Doplň i,y,í,ý

Bab_čka b_ dlí na venkově. Kdo rozb_ l tu vázu? Zb_ něk se při lyžování poranil na l_ tku. Chlapci zam_ řili k m_ slivně. Auto dostalo sm_ k. Slep_ š m_ rozb_ tý hrnek? Tatínek snědl chleba s kusem s_ ra. Milan b_ l psa. Proč b_ l tak zlý? Petr se nebojí hm_ zu ani m_ ší. Malý s_ nek us_ nal v houpací s_ ti.

5) Přepiš lidová rčení do sešitu. Vysvětli, co znamenají.

Drápe jako kocour.





Mají se rádi jako kočka a myš.

Zpívá, jako když tahá kočku za ocas.



KDO VYŘEŠÍ RÉBUSY ?

DOPLŇ MÍSTO OBRÁZKŮ PRVNÍ PÍSMENO JEJICH NÁZVŮ.



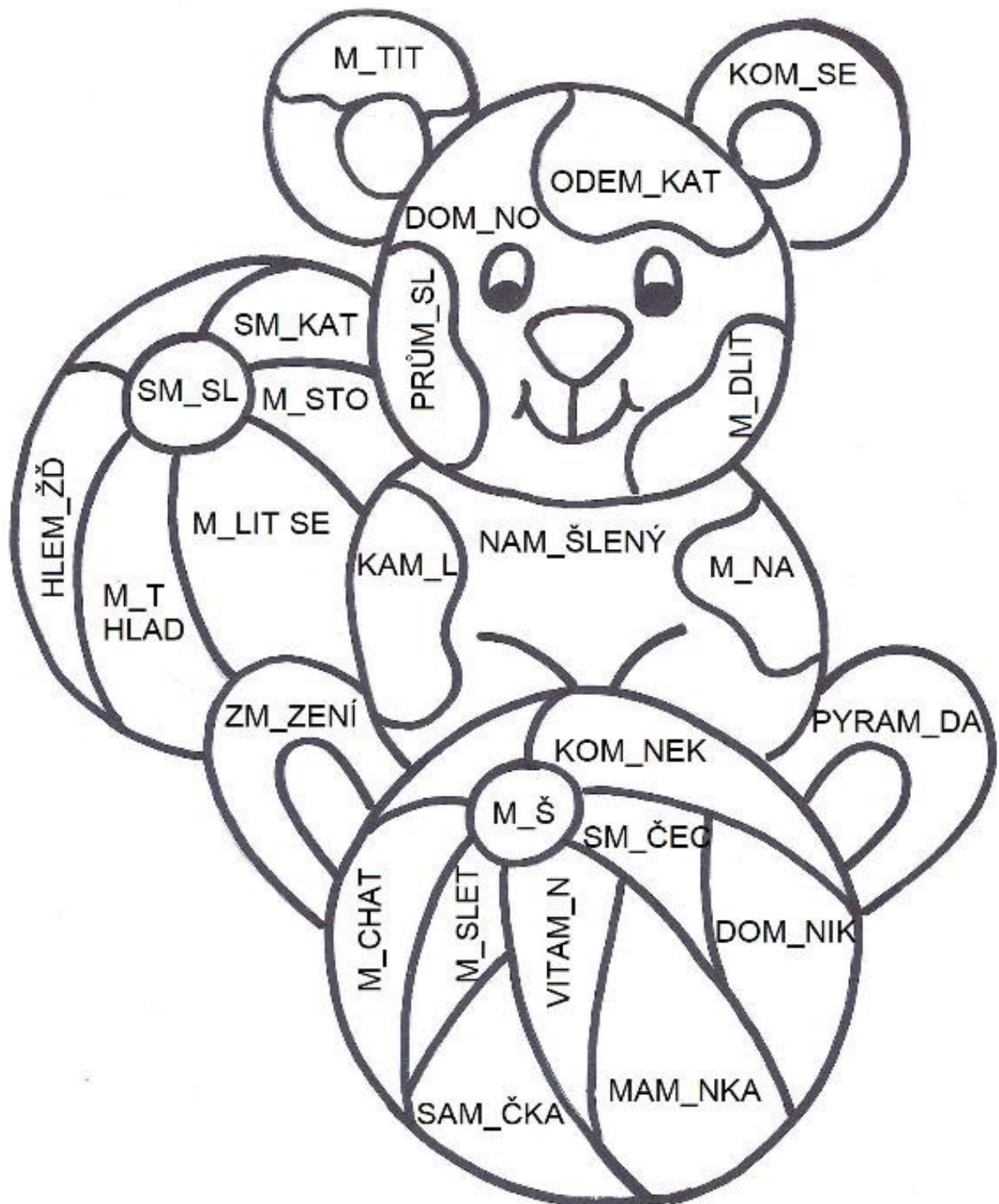
Doplň a vybarvi podle návodu:

I – hnědě

Í – modře

Y – žlutě

Ý – červeně



Pracovní list z matematiky – Dobrovolný

1) Násob

$7 \cdot 8 = \underline{\hspace{2cm}}$

$7 \cdot 7 = \underline{\hspace{2cm}}$

$8 \cdot 8 = \underline{\hspace{2cm}}$

$6 \cdot 5 = \underline{\hspace{2cm}}$

$4 \cdot 8 = \underline{\hspace{2cm}}$

$3 \cdot 9 = \underline{\hspace{2cm}}$

$9 \cdot 2 = \underline{\hspace{2cm}}$

$9 \cdot 9 = \underline{\hspace{2cm}}$

$5 \cdot 9 = \underline{\hspace{2cm}}$

2) Vyděl

$24 : 8 = \underline{\hspace{2cm}}$

$81 : 9 = \underline{\hspace{2cm}}$

$54 : 9 = \underline{\hspace{2cm}}$

$24 : 3 = \underline{\hspace{2cm}}$

$56 : 8 = \underline{\hspace{2cm}}$

$42 : 6 = \underline{\hspace{2cm}}$

$36 : 4 = \underline{\hspace{2cm}}$

$54 : 6 = \underline{\hspace{2cm}}$

$16 : 2 = \underline{\hspace{2cm}}$

3) Vyřeš slovní úlohu, napiš zápis, výpočet a odpověď.

Prvním letadlem cestovalo 95 cestujících. Ve druhém letadle cestovalo o 28 cestujících méně.

a.) Kolik cestujících bylo ve druhém letadle?

b.) Kolik cestujících bylo v obou letadlech?

.....

.....

.....

.....

.....

.....

.....

.....

Odpověď:


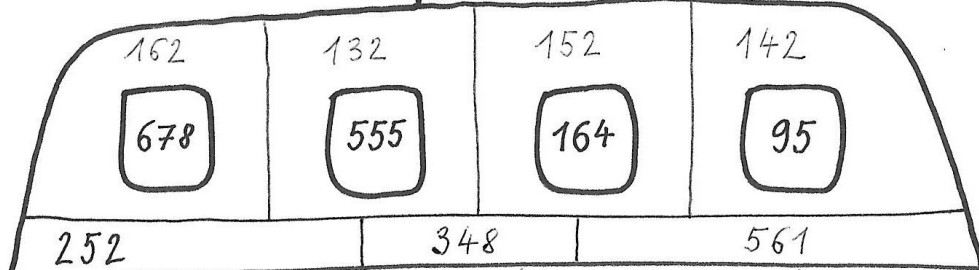

.....

Zaokrouhlování na stovky.



DÍVÁM SE NA DESÍTKY.

$361 \approx 400$

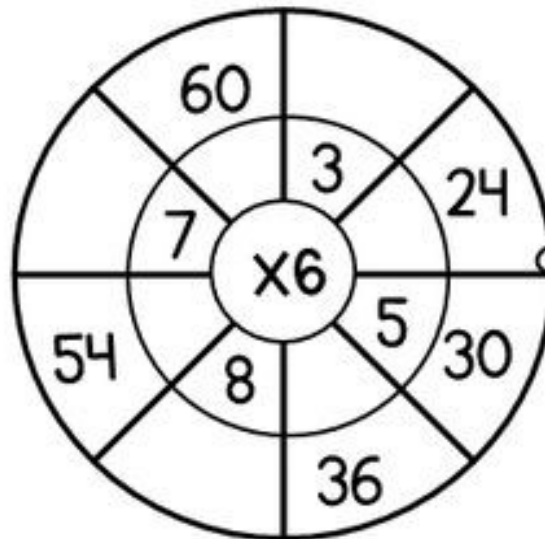
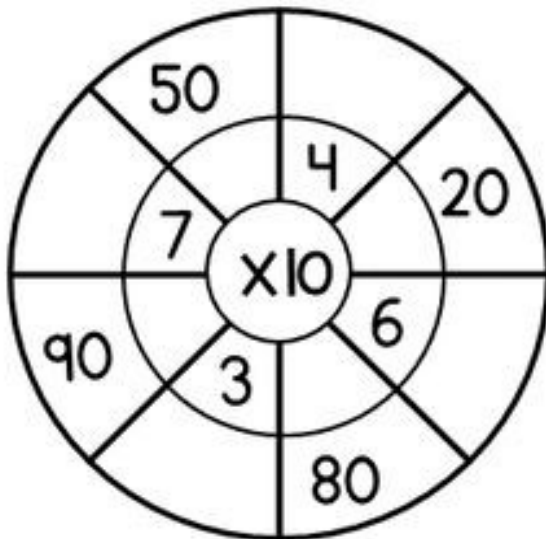
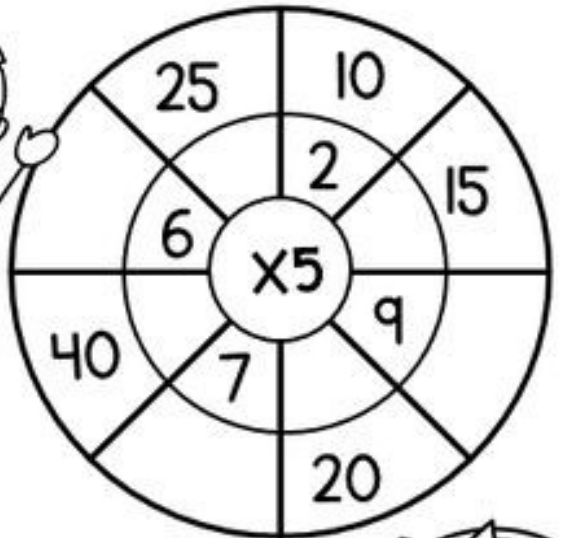
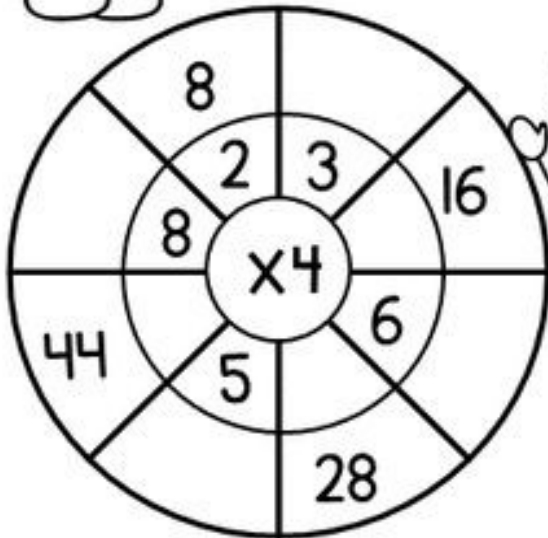
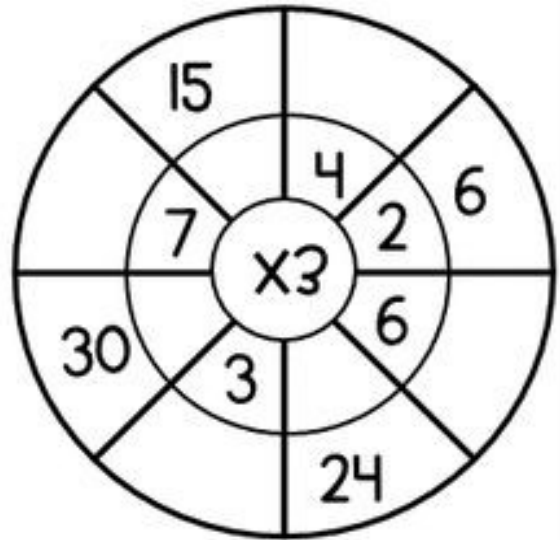
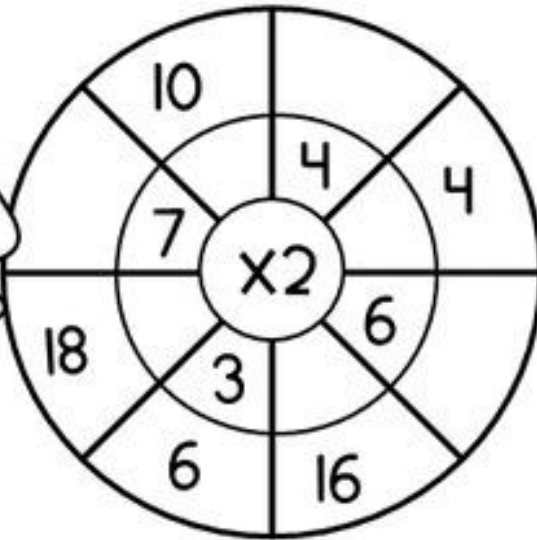


Vybarvuj jen políčka, kde se při zaokrouhlení na stovky zvýší počet stovek.

Name: _____

Multiplication Circles

Complete these multiplication wheels as fast as you can.



ANGLICKÝ JAZYK

Opakování 3. lekce

> opakování 6 slovíček - jídlo (i psanou formu); UČ str. 24

> možnost zahrát si ve dvojici hru; UČ str.27

Procvičování online:

<https://elt.oup.com/student/happystreet/level1/?cc=cz&selLanguage=cs>

Procvičit slovní zásobu pomocí her (Games), obrázkového slovníku (Picture dictionary), případně pomocí písniček a říkanek (Songs and chants).

Dále možnost poslechu příběhů (Stories)

Vyplnit krátký test (Testy-lekce 3).

<https://www.duolingo.com/>

<https://www.umimeanglicky.cz/>

Pracovní list

Vyplněný pracovní list pošli svému vyučujícímu :-)

koscelnikova@skolanavalech.cz

irelou@seznam.cz

samkova@skolanavalech.cz

PRACOVNÍ LIST

Jméno a příjmení:

.....

1. Napiš anglické názvy číslic.

1 6

.....

2 7

.....

3 8

.....

4 9

.....

5 10

.....

2. Napiš anglické názvy barev, které vidíš na obrázku. Dokážeš přeložit nápis? :-)

.....



.....

.....

.....

.....

.....

.....

.....