

1. Wprowadzane słownictwo:

- Happy Easter! – Wesołych Świąt!
- Easter bunny – króliczek wielkanocny
- Easter eggs – jajka wielkanocne
- Easter basket – koszyk
- Chick – pisklę



EASTER BUNNY



EASTER EGGS



EASTER BASKET



CHICK



DAFFODIL

2. Propozycje zabaw z wykorzystaniem kart obrazkowych


Magic eye – rozkładamy karty obrazkowe na dywanie. Nazywamy wszystkie słowa po kolei. Następnie odwracamy do dołu jedną kartę i ponownie nazywamy wszystkie obrazki związane z Wielkanocą razem z tą zasłoniętą. Potem znowu odwracamy drugą kartę i znowu nazywamy wszystkie karty razem z dwoma odwróconymi. Potem odwracamy trzecią, czwartą, itd. Dzieci próbują zapamiętać wszystkie odwrócone obrazki.

Which one is missing? – rozkładamy karty obrazkowe dotyczące Wielkanocy na dywanie. Dzieci zamykają oczy. W tym czasie jeden obrazek znika. Zadaniem dzieci jest odgadnięcie jakiego obrazka brakuje.

3. Karta pracy – połącz słowa z odpowiednimi obrazkami


EASTER

Połącz słowa z odpowiednikami obrazkami.




DAFFODIL


CHICK



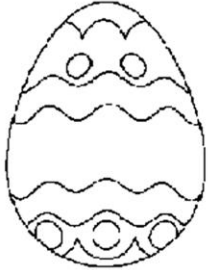
EASTER BASKET



BUNNY



EASTER EGG



4. Nauka piosenki o króliczku wielkanocnym



*There is a rabbit with a pink
nose, floppy ears and a fluffy tail
and Bunny is his name-O.*

B-U-N-N-Y

Link do piosenki:

<https://www.youtube.com/watch?v=nZLliq7B85g>

5. **Naśladowanie króliczka wielkanocnego:**

Powtarzanie czynności: hop, wiggle, flop. shake

Link do piosenki i filmiku:

<https://www.youtube.com/watch?v=hb9tt7LiYrc>